ט״ו בשבט · _____



ט״ו בשבט שמח!

חג האילנות

mashkiot.co.il · אמהות משקיעות

ט״ו בשבט · גוזרים לאורך הקו המקווקו החיצוני · מניחים את החפיסה (100 גרם) על החלק האחורי של החזית · מקפלים את הכנפיים בצדדים, ואחריהן את הכנף העליונה והתחתונה · מדביקים מאחור בסלוטייפ דו־צדדי

לכבוד, _____

שנצמח ביחד!

באהבה מהגן



ט"ו בשבט · גוזרים לאורך הקו המקווקו החיצוני · מניחים את החפיסה (100 גרם) על החלק האחורי של החזית · מקפלים את הכנפיים בצדדים, ואחריהן את הכנף העליונה והתחתונה · מדביקים מאחור בסלוטייפ דו־צדדי

לכבוד, _____



מתוק לך!

חג אילנות שמח

ט"ו בשבט · גוזרים לאורך הקו המקווקו החיצוני · מניחים את החפיסה (100 גרם) על החלק האחורי של החזית · מקפלים את הכנפיים בצדדים, ואחריהן את הכנף העליונה והתחתונה · מדביקים מאחור בסלוטייפ דו־צדדי

ט״ו בשבט ‘_____

ט״ו בשבט שמח!

לגננת הכי טובה בעולם



mashkiot.co.il · אמהות משקיעות

ט״ו בשבט · גוזרים לאורך הקו המקווקו החיצוני · מניחים את החפיסה (100 גרם) על החלק האחורי של החזית · מקפלים את הכנפיים בצדדים, ואחריהן את הכנף העליונה והתחתונה · מדביקים מאחור בסלוטייפ דו־צדדי

לכבוד, _____

ט״ו בשבט שמח!

למורה הכי טובה בעולם



mashkiot.co.il · אמהות משקיעות

ט״ו בשבט · גוזרים לאורך הקו המקווקו החיצוני · מניחים את החפיסה (100 גרם) על החלק האחורי של החזית · מקפלים את הכנפיים בצדדים, ואחריהן את הכנף העליונה והתחתונה · מדביקים מאחור בסלוטייפ דו־צדדי

ט"ו בשבט · גוזרים לאורך הקו המקווקו החיצוני · מניחים את החפיסה (100 גרם) על החלק האחורי של החזית · מקפלים את הכנפיים בצדדים, ואחריהן את הכנף העליונה והתחתונה · מדביקים מאחור בסלוטייפ דו־צדדי

יום הולדת לעצים!

חג שמח



mashkiot.co.il · אמהות משקיעות